



01 امسك الوعاء افقيا، افتح الغطاء الذي يحتوي على عود لأخذ عينة من البراز.

ادخل بلطف العود في 3-5 نقاط مختلفة من البراز. امسح اي زائد محتمل من البراز مستعملا ورق الحمام.



02



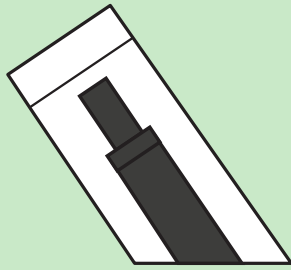
03 عبارة OK تدل على الطريقة الصحيحة لأخذ العينة.

بعد اخذ العينة ادخل العود في الوعاء، اغلق الغطاء ثم قم بعملية الخض.

04



05 ضع الوعاء في الكيس البلاستيكي للحفظ و التسليم للمختبر.



سلم الوعاء في نفس اليوم الذي اخذت فيها العينة او احفظها في الثلاجة (لا المجمد) لمدة لا تتجاوز 3 ايام منذ اخذ العينة.

06

